

برداشت گل میخک

درس دوم



واحد کاری ۲

بِسْمِ اللَّهِ الرَّحْمَنِ الرَّحِيمِ

به نام خداوند بخشنده مهربان

معرفی گل میخک

- میخک، از گل های شاخه بریده ی بسیار قشنگ است.



- این گل به مقدار زیاد در کشور ما تولید می شود.

- تقریبا تمام گل فروشی ها این گل را دارند.

- این گل در تمام طول سال تولید و عرضه می شود.


- گل میخک دارای رنگ های بسیار مختلف و زیبا است.

- گل میخک دارای انواع تک شاخه و چند شاخه (خوشه ای) است

فعالیت کنید: برداشت گل میخک



• ابزار و وسایل مورد نیاز:

لباس مناسب کار، تجهیزات ایمنی فردی، قیچی باغبانی، گلخانه میخک



مراحل انجام کار برداشت گل میخک

۱- آماده کار شوید (پوشیدن لباس کار ، نرمش های قبل از کار، اعلام حضور، یاد و نام خداوند و توکل بر او...)



مراحل انجام کار برداشت گل میخک

۲- ابزار کار را تحویل بگیرید.



مراحل انجام کار برداشت گل میخک

۳- به گلخانه وارد شوید. مناسب بودن شرایط گلخانه برای برداشت را از مربی خود پرسش کنید. (دما و تهویه مناسب)



مراحل انجام کار برداشت گل میخک

۴- شاخه های آماده برداشت را با راهنمایی مربی خود، شناسایی کنید.

شاخه ای آماده برداشت است که:

- ۲-۳ گل باز شده داشته باشد.
- بقیه غنچه ها بزرگ و در حال رنگ گرفتن باشند.



مراحل انجام کار برداشت گل میخک

۵- محل قطع شاخه را با راهنمایی مربی مشخص کنید.



بیشتر بدانید: گره سوم یا چهارم از سطح زمین،

مناسبترین محل قطع ساقه گل میخک است

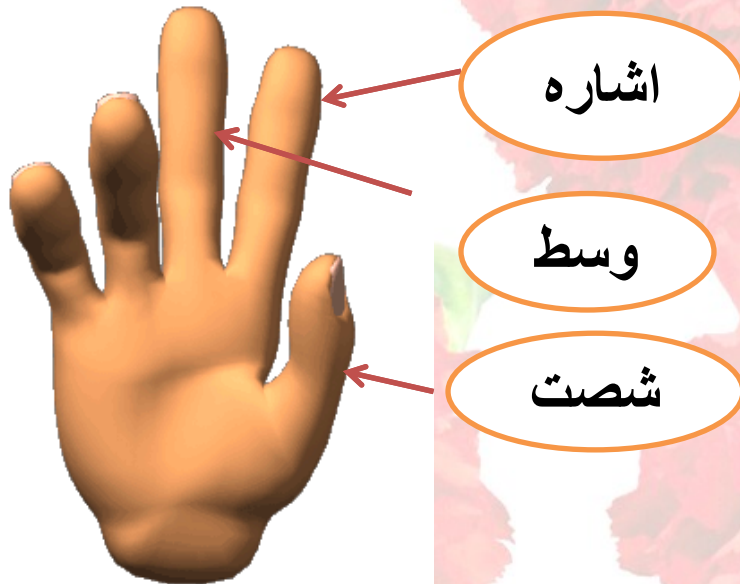


مراحل انجام کار برداشت گل میخی

۶- شاخه را از محل تعیین شده با دست قطع کنید.


توجه کنید:

برای قطع کردن، گره سوم یا چهارم ساقه را بین دو انگشت اشاره و وسط قرار دهید. آنگاه با انگشت شصت، به آن فشار دهید.



مراحل انجام کار برداشت گل میخک

توجه کنید: ساقه های جوان میخک بسیار تُرد و شکننده هستند و با کوچکترین فشار می شکنند



مراحل انجام کار برداشت گل میخک

۷- شاخه قطع شده را برداشت کنید.



مراحل انجام کار برداشت گل میخک

۸- شاخه های سفت را با قیچی برداشت کنید.



بیشتر بدانید: با افزایش سن گیاه میخک، ساقه های آن سفت

مراحل انجام کار برداشت گل میخک

۹- پس از قطع کردن شاخه، آن را برداشت کنید.



مراحل انجام کار برداشت گل میخک

۱۰- شاخه های برداشت شده را به طور موقت روی توری سطح گل ها قرار دهید.



مراحل انجام کار برداشت گل میخک

۱۱- به همین ترتیب عملیات برداشت را ادامه دهید.



مراحل انجام کار برداشت گل میخک

۱۲- در ضمن برداشت ، هرس گل را هم انجام دهید.



بیشتر بدانید:

- گاهی شاخه هایی دیده می شوند که ۱ یا ۲ گل باز شده یا غنچه بزرگ دارند ولی بقیه غنچه کوچک هستند، این گل ها را حذف می کنند تا غنچه های یک خوشه، تقریباً باهم برسند. به این عمل هرس گل می گویند.

مراحل انجام کار برداشت گل میخک

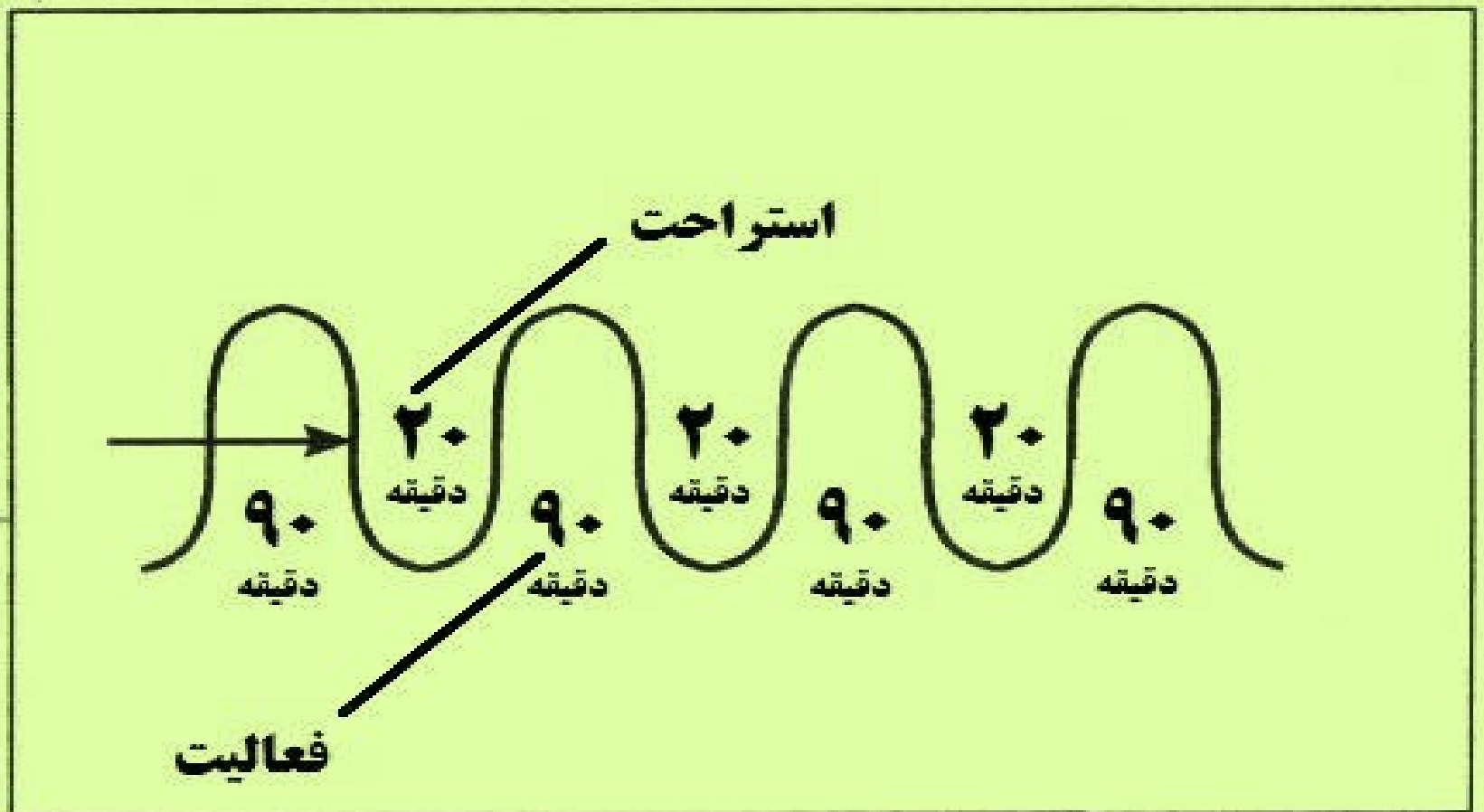
۱۲- در ضمن برداشت ، هرس گل را هم انجام دهید.

روش هرس گل



مراحل انجام کار برداشت گل میخک

۱۳- پس از هر یک تا یک و نیم ساعت کار پیوسته، حدود ۲۰ دقیقه استراحت کنید



مراحل انجام کار برداشت گل میخک

۱۴- با تمام شدن عملیات برداشت، دسته گل را جمع آوری و مرتب کنید تا آماده انتقال به سالن بسته بندی گردد.



در پایان کار برداشت

- ۱- خدا را شکر کنید و به یکدیگر خدا قوت بگویید.
- ۲- ابزار و وسایل را تمیز کرده و تحویل دهید.
- ۳- نظافت فردی و نظافت محیطی را به دقت انجام دهید.
- ۴- شاد و امیدوار باشید.



بِسْمِ اللَّهِ الرَّحْمَنِ الرَّحِيمِ
الْحَمْدُ لِلَّهِ رَبِّ الْعَالَمِينَ